

生産・出荷・在庫(H18年1~8月)及び輸出入(H18年1~8月)概況

1. 生産・出荷・在庫

(単位:台、百万円)

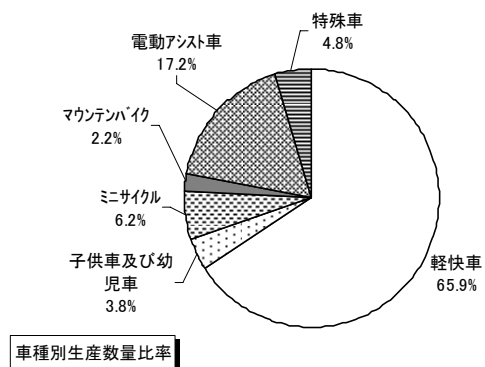
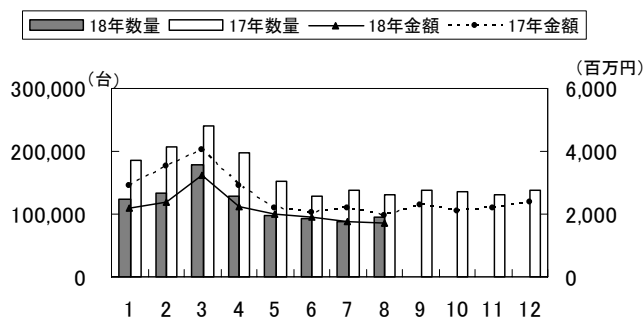
月別	生産		出荷		在庫	対前年同月比(%)				
	数量	金額	数量	金額		生産		出荷		在庫
					数量	金額	数量	金額	数量	
1	124,909	2,202	270,665	3,319	266,527	66.9	75.6	74.8	82.3	67.8
2	133,470	2,392	337,687	4,076	275,269	64.3	67.8	75.2	78.9	67.7
3	177,599	3,243	578,010	6,904	238,679	74.1	80.1	85.6	84.3	68.4
4	128,368	2,217	501,072	5,448	214,705	64.8	76.2	80.9	83.7	70.7
5	98,044	2,015	301,526	3,586	236,928	64.7	92.7	71.2	80.9	78.5
6	94,047	1,928	291,992	3,501	231,628	72.8	94.0	77.9	86.6	77.3
7	88,468	1,768	300,630	3,613	220,036	63.8	80.2	72.3	80.5	73.2
8	94,248	1,697	284,429	3,419	205,321	72.5	87.7	70.0	82.2	72.2
9										
10										
11										
12										
累計	939,153	17,462	2,866,011	33,866	-	68.0	80.3	77.0	82.7	-

(1) 生産

H18年8月の生産は数量94千台、金額1,697百万円で対前年同月比72.5%、87.7%である。1~8月累計は、939千台、17,462百万円、対前年比68.0%、80.3%である。

車種別の対前年同月比は、マウンテンバイク(104.5%・118.5%)、特殊車(112.4%・119.4%)が数量、金額とも増加、電動アシスト車(99.0%・102.3%)が金額のみ増加、軽快車(69.8%・76.4%)、子供車及び幼児車(55.7%・60.2%)、ミニサイクル(46.8%・52.1%)は数量、金額とも減少となった。

完成車月別生産



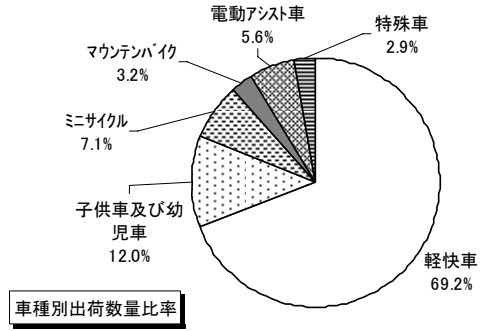
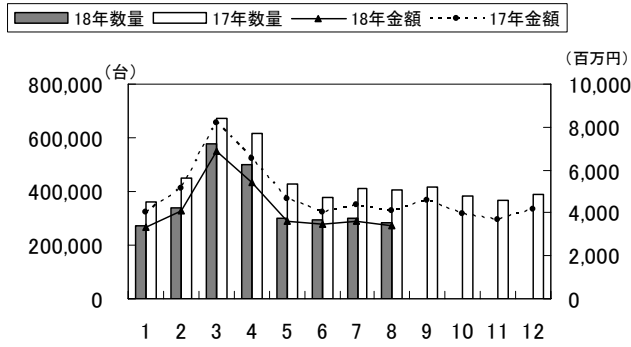
(2) 出荷、在庫

H18年8月の出荷は数量284千台、金額3,419百万円で対前年同月比70.0%、82.2%である。1~8月累計は、2,866千台、33,866百万円、対前年比77.0%、82.7%である。

車種別の対前年同月比は、電動アシスト車(100.3%・103.3%)が数量、金額とも増加、特殊車(97.1%・106.3%)が金額のみ増加、軽快車(66.2%・73.9%)、子供車及び幼児車(76.7%・82.9%)、ミニサイクル(60.3%・67.3%)、マウンテンバイク(97.5%・97.9%)の全車種が数量、金額とも減少となった。

完成車の8月末在庫は前年比72.2%(205千台)である。

完成車月別出荷



出所：経済産業省 機械統計.

2. 輸 出 入

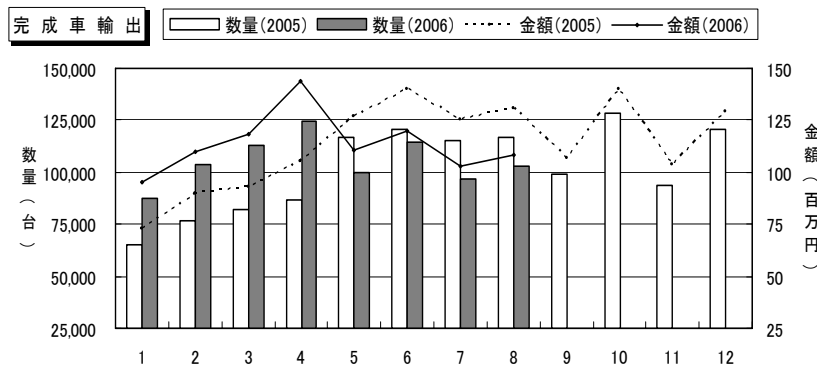
(1) 輸 出

(単位：台、千円、%)

月別	完成車		部品金額	計	対前年同月比			
	数量	金額			完成車		部品金額	計
					数量	金額		
1	87,681	95,172	3,899,957	3,995,129	134.2	130.5	58.3	59.1
2	103,392	110,206	5,501,504	5,611,710	134.1	122.2	89.4	89.9
3	112,960	117,824	4,759,607	4,877,431	137.4	126.1	71.1	71.8
4	124,676	143,656	3,756,361	3,900,017	143.9	136.8	63.7	64.9
5	100,139	111,280	3,703,830	3,815,110	85.8	87.9	67.6	68.0
6	114,866	120,264	4,916,753	5,037,017	95.4	85.7	89.5	89.4
7	97,107	102,903	4,715,789	4,818,692	84.4	82.5	92.1	91.9
8	103,133	107,525	5,619,278	5,726,803	88.3	81.8	86.6	86.5
9								
10								
11								
12								
累計	843,954	908,830	36,873,079	37,781,909	108.2	102.7	76.8	77.3

H18年8月の完成車輸出は、103千台、108百万円で、対前年同月比は、数量88.3%、金額81.8%で、1~8月累計は844千台、909百万円、対前年比数量108.2%、金額102.7%である。仕向地別では99.9%(数量)がアジア・アフリカ向けで、主な国はカンボジア32.0%、香港22.1%、ガーナ17.1%、ミャンマー7.9%である。

部品は5,619百万円、対前年同月比86.6%、累計は36,873百万円、対前年比76.8%である。



(2) 輸 入

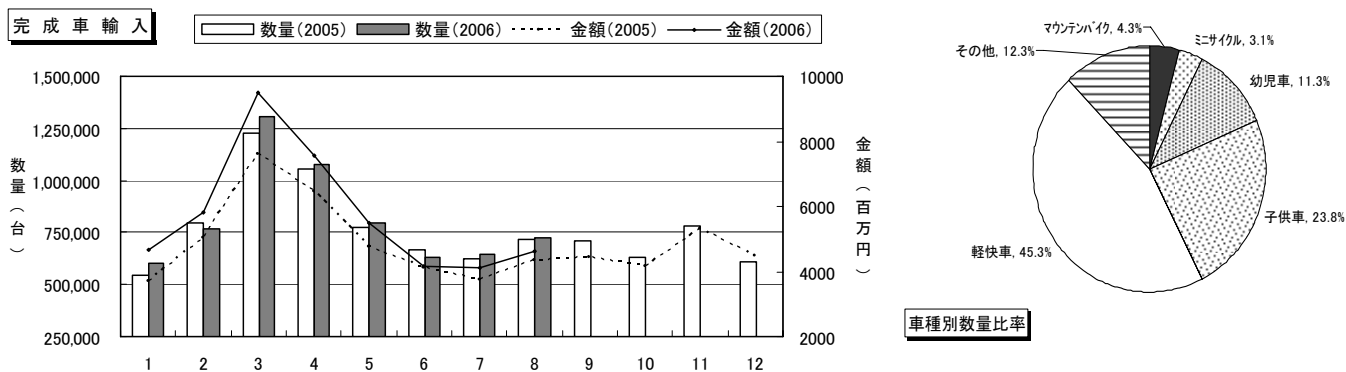
(単位:台、千円、%)

月別	完成車		部品金額	計	対前年同月比			
	数量	金額			完成車		部品金額	計
					数量	金額		
1	602,545	4,655,723	953,513	5,609,236	111.3	125.3	91.1	117.8
2	765,063	5,799,138	619,558	6,418,696	96.1	115.5	69.1	108.4
3	1,303,124	9,488,509	837,319	10,325,828	106.3	124.9	67.1	116.7
4	1,075,231	7,577,631	544,551	8,122,182	101.8	117.6	56.9	109.7
5	796,610	5,511,645	628,755	6,140,400	102.5	114.9	73.5	108.6
6	633,795	4,172,838	656,472	4,829,310	94.7	101.5	94.2	100.4
7	643,767	4,110,235	533,855	4,644,090	102.7	109.8	76.7	104.6
8	724,797	4,613,574	616,736	5,230,310	100.6	106.6	81.1	102.8
9								
10								
11								
12								
累計	6,544,932	45,929,293	5,390,759	51,320,052	102.1	115.5	75.3	109.4

H18年8月の完成車輸入は、725千台、4,614百万円で、対前年同月比は、数量100.6%、金額106.6%、1~8月累計は6,545千台、45,929百万円、対前年比は、数量102.1%、金額115.5%である。

車種別の対前年同月比は、子供車(105.0%・105.4%)が数量、金額とも増加、幼児車(107.4%・96.3%)は数量のみ増加、ミニサイクル(99.2%・122.1%)、軽快車(98.8%・107.0%)、その他(91.7%・115.9%)は金額のみ増加、マウンテンバイク(98.0%・97.3%)は数量、金額とも減少となった。

部品は617百万円、対前年同月比81.1%で、累計は5,391百万円、対前年比75.3%である。



【主要輸入国】

国名	数量(台)	対前年同期比	構成比率	金額(百万円)	対前年同期比	構成比率
中国	6,298,921	101.8%	96.2%	41,390	116.0%	90.1%
台湾	227,171	107.9%	3.5%	3,494	111.3%	7.6%
アメリカ	6,138	95.6%	0.1%	590	99.2%	1.3%
インド	4,491	371.2%	0.1%	21	483.6%	0.0%
香港	2,161	177.3%	0.0%	11	77.6%	0.0%

出所:財務省 貿易統計