

生産・出荷・在庫(H19年1~3月)及び輸出入(H19年1~3月)概況

1. 生産・出荷・在庫

(単位:台、百万円)

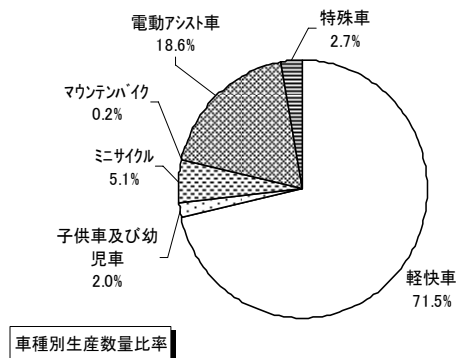
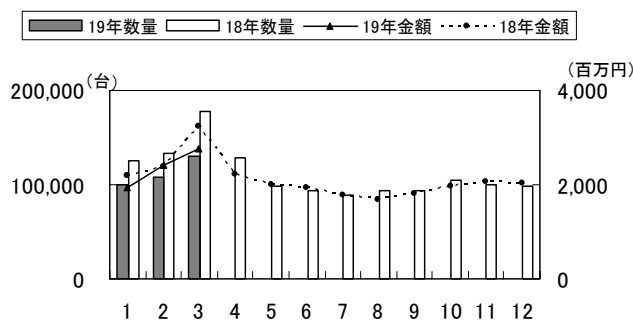
月別	生産		出荷		在庫	対前年同月比(%)				
	数量	金額	数量	金額		生産		出荷		在庫
					数量	金額	数量	金額	数量	
1	99,537	1,945	242,020	3,229	246,016	79.7	88.3	89.4	97.3	92.3
2	108,413	2,412	325,495	4,542	266,239	81.2	94.1	95.8	106.8	96.7
3	130,721	2,760	501,710	6,343	214,321	73.6	81.9	86.8	89.6	89.8
4										
5										
6										
7										
8										
9										
10										
11										
12										
累計	338,671	7,117	1,069,225	14,114	-	77.7	87.5	90.0	96.3	-

(1) 生産

H19年3月の生産は数量131千台、金額2,760百万円で対前年同月比73.6%、81.9%である。1~3月の累計は339千台、7,117百万円、対前年同期比77.7%、87.5%である。

車種別の対前年同月比は、子供車及び幼児車(151.4%・190.5%)が数量、金額とも増加、軽快車(68.3%・70.5%)、ミニサイクル(96.8%・82.4%)、マウンテンバイク(9.9%・65.2%)、電動アシスト車(97.2%・94.5%)、特殊車(48.1%・83.5%)は数量、金額とも減少となった。

完成車月別生産



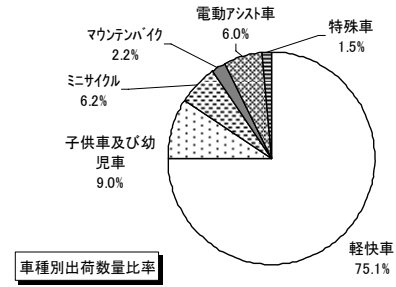
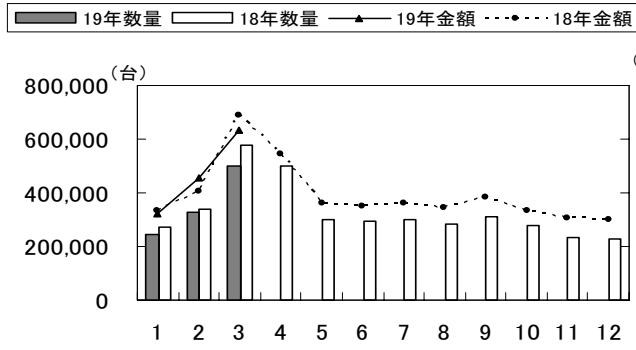
(2) 出荷、在庫

H19年3月の出荷は数量502千台、金額6,343百万円で対前年同月比86.8%、89.6%である。1~3月の累計は1,069千台、14,114百万円、対前年同期比90.0%、96.3%である。

車種別の対前年同月比は、軽快車(87.6%・87.0%)、子供車及び幼児車(85.7%・92.4%)、ミニサイクル(85.9%・91.2%)、マウンテンバイク(81.0%・90.9%)、電動アシスト車(96.9%・97.9%)、特殊車(53.4%・80.2%)と全車種が数量、金額とも減少となった。

完成車の3月末在庫は前年比89.8%(214千台)である。

完成車月別出荷



出所: 経済産業省 機械統計

2. 輸出入

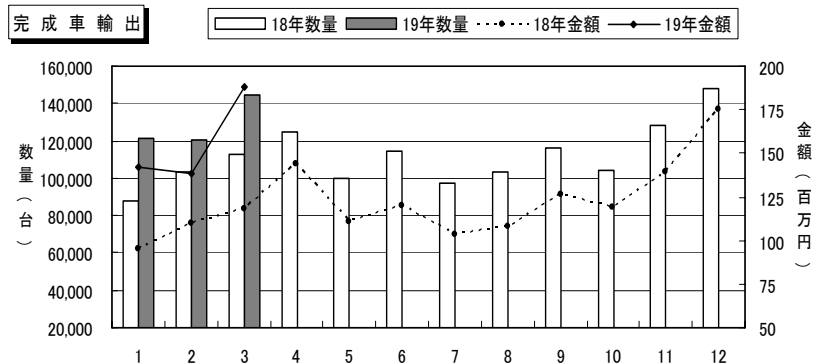
(1) 輸出

(単位: 台、千円、%)

月別	完成車		部品金額	計	対前年同月比			
	数量	金額			完成車		部品金額	計
					数量	金額		
1	121,113	141,662	5,205,667	5,347,329	138.1	148.8	133.5	133.8
2	120,411	137,720	5,579,253	5,716,973	116.5	125.0	101.4	101.9
3	144,488	188,365	5,932,112	6,120,477	127.9	159.9	124.6	125.5
4								
5								
6								
7								
8								
9								
10								
11								
12								
累計	386,012	467,747	16,717,032	17,184,779	127.0	144.7	118.0	118.6

H19年3月の完成車輸出は、144千台、188百万円で、対前年同月比は、数量127.9%、金額159.9%である。1~3月の累計は386千台、468百万円、対前年同期比127.0%、144.7%である。仕向地別では99.6%(数量)がアジア・アフリカ向けで、主な国はカンボジア23.8%、ベトナム23.3%、ガーナ11.9%、中国11.5%、タイ6.3%、タンザニア6.1%、北朝鮮4.2%である。

部品は5,932百万円、対前年同月比124.6%、累計は16,717百万円、対前年同期比118.0%である。

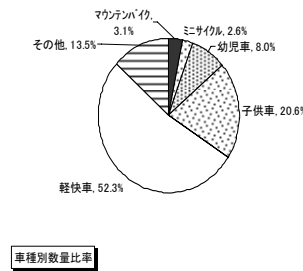
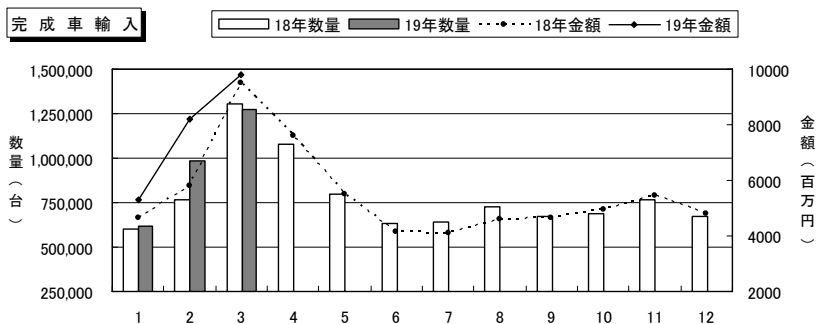


(2) 輸 入

(単位:台、千円、%)

月別	完成車		部品金額	計	対前年同月比			
	数量	金額			完成車		部品金額	計
					数量	金額		
1	613,892	5,278,693	934,280	6,212,973	101.9	113.4	98.0	110.8
2	988,006	8,216,302	758,756	8,975,058	129.1	141.7	122.5	139.8
3	1,275,167	9,778,030	805,924	10,583,954	97.9	103.1	96.3	102.5
4								
5								
6								
7								
8								
9								
10								
11								
12								
合計	2,877,065	23,273,025	2,498,960	25,771,985	107.7	116.7	103.7	115.3

完成車輸入



H19年3月の完成車輸入は、1,275千台、9,778百万円で、対前年同月比は、数量97.9%、金額103.1%である。1~3月の累計は2,877千台、23,273百万円、対前年同期比107.7%、116.7%である。

車種別の対前年同月比は、ミニサイクル(103.4%・132.2%)、軽快車(100.5%・108.3%)が数量、金額とも増加、子供車(98.4%・100.2%)、その他(95.6%・102.6%)が金額のみ増加、マウンテンバイク(72.0%・81.8%)、幼児車(95.5%・89.9%)が数量、金額とも減少である。

部品は806百万円、対前年同月比96.3%で、累計は2,499百万円、対前年同月比103.7%である。

【主要輸入国】

国名	数量(台)	対前年同期比	構成比率	金額(百万円)	対前年同期比	構成比率
中国	2,779,935	107.3%	96.6%	20,857	115.5%	89.6%
台湾	87,648	120.7%	3.0%	1,972	137.2%	8.5%
アメリカ	3,432	117.3%	0.1%	290	94.9%	1.2%
インド	2,014	251.8%	0.1%	10	280.8%	0.0%
ベトナム	919	-	0.0%	5	-	0.0%

出所:財務省 貿易統計