

生産・出荷・在庫(H19年1~4月)及び輸出入(H19年1~4月)概況

1. 生産・出荷・在庫

(単位:台、百万円)

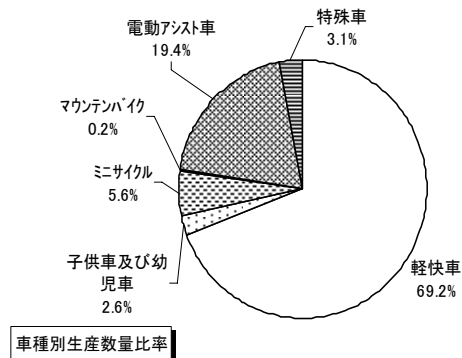
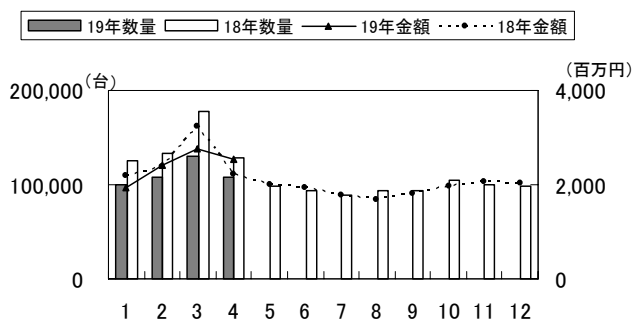
月別	生産		出荷		在庫 数量	対前年同月比(%)				
	数量	金額	数量	金額		生産		出荷		在庫
						数量	金額	数量	金額	
1	99,537	1,945	242,020	3,229	246,016	79.7	88.3	89.4	97.3	92.3
2	108,413	2,412	325,495	4,542	266,239	81.2	94.1	95.8	106.8	96.7
3	130,721	2,760	501,710	6,343	214,321	73.6	81.9	86.8	89.6	89.8
4	108,017	2,254	443,278	5,329	190,112	84.4	101.9	88.5	97.9	88.2
5										
6										
7										
8										
9										
10										
11										
12										
累計	446,688	9,371	1,512,503	19,443	-	79.2	90.6	89.5	96.8	-

(1) 生産

H19年4月の生産は数量108千台、金額2,254百万円で対前年同月比84.4%、101.9%である。1~4月の累計は447千台、9,371百万円、対前年同期比79.2%、90.6%である。

車種別の対前年同月比は、電動アシスト車(114.7%・117.6%)が数量、金額とも増加、特殊車(72.2%・101.7%)が金額のみ増加、軽快車(78.7%・86.6%)、子供車及び幼児車(97.8%・97.7%)、ミニサイクル(91.3%・89.6%)、マウンテンバイク(11.2%・33.3%)は数量、金額とも減少となった。

完成車月別生産



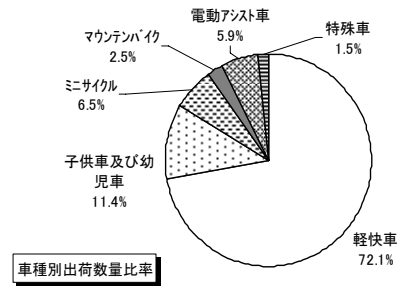
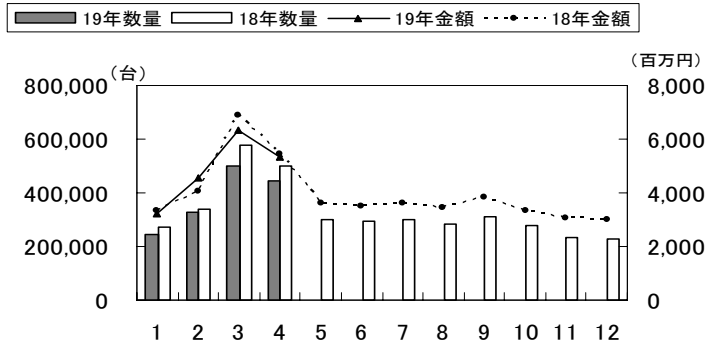
(2) 出荷、在庫

H19年4月の出荷は数量443千台、金額5,329百万円で対前年同月比88.5%、97.9%である。1~4月の累計は1,513千台、19,443百万円、対前年同期比89.5%、96.8%である。

車種別の対前年同月比は、子供車及び幼児車(106.4%・113.1%)、電動アシスト車(118.7%・118.7%)が数量、金額とも増加、マウンテンバイク(96.9%・104.6%)が金額のみ増加、軽快車(83.3%・90.3%)、ミニサイクル(95.1%・96.5%)、特殊車(55.5%・71.9%)は数量、金額とも減少となった。

完成車の4月末在庫は前年比88.2%(190千台)である。

完成車月別出荷



出所：経済産業省 機械統計

2. 輸 出 入

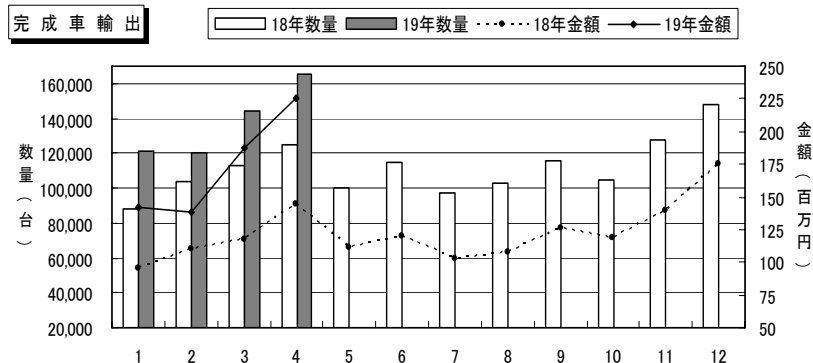
(1) 輸 出

(単位：台、千円、%)

月別	完成車		部品金額	計	対前年同月比			
	数量	金額			完成車		部品金額	計
					数量	金額		
1	121,113	141,662	5,205,667	5,347,329	138.1	148.8	133.5	133.8
2	120,411	137,720	5,579,253	5,716,973	116.5	125.0	101.4	101.9
3	144,488	188,365	5,932,112	6,120,477	127.9	159.9	124.6	125.5
4	165,619	224,576	5,386,990	5,611,566	132.8	156.3	143.4	143.9
5								
6								
7								
8								
9								
10								
11								
12								
累計	551,631	692,323	22,104,022	22,796,345	128.7	148.3	123.4	124.0

H19年4の完成車輸出は、166台、225円で、対前年同月比は、数量132.8%、金額156.3%である。1～4月の累計は552千台、692百万円、対前年同期比128.7%、148.3%である。仕向地別では99.6%（数量）がアジア・アフリカ向けで、主な国はカンボジア21.9%、ベトナム20.2%、中国13.6%、ガーナ11.3%、タイ7.0%、北朝鮮6.7%、タンザニア5.9%である。

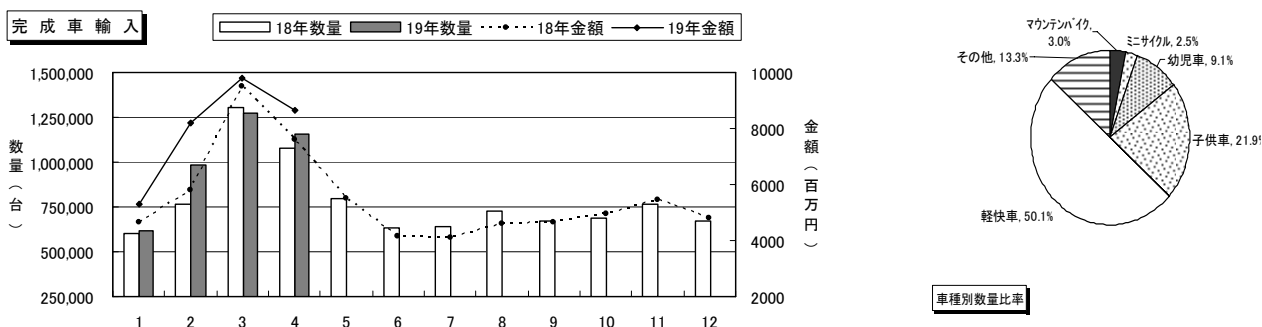
部品は5,387百万円、対前年同月比143.4%、累計は22,104百万円、対前年同期比123.4%である。



(2) 輸 入

(単位:台、千円、%)

月別	完成車		部品金額	計	対前年同月比			
	数量	金額			完成車		部品金額	計
					数量	金額		
1	613,892	5,278,693	934,280	6,212,973	101.9	113.4	98.0	110.8
2	988,006	8,216,302	758,756	8,975,058	129.1	141.7	122.5	139.8
3	1,275,167	9,778,030	805,924	10,583,954	97.9	103.1	96.3	102.5
4	1,152,734	8,634,079	717,910	9,351,989	107.2	113.9	131.8	115.1
5								
6								
7								
8								
9								
10								
11								
12								
合計	4,029,799	31,907,104	3,216,870	35,123,974	107.6	115.9	108.9	115.3



H19年4月の完成車輸入は、1,153千台、8,634百万円で、対前年同月比は、数量107.2%、金額113.9%である。1～4月の累計は4,030千台、31,907百万円、対前年同期比107.6%、115.9%である。

車種別の対前年同月比は、幼児車(105.1%・112.1%)、子供車(113.4%・123.9%)、軽快車(106.6%・113.2%)、その他(116.1%・127.8%)が数量、金額とも増加、マウンテンバイク(79.1%・75.2%)、ミニサイクル(77.3%・97.9%)が数量、金額とも減少である。

部品は718百万円、対前年同月比131.8%で、累計は3,217百万円、対前年同月比108.9%である。

【主要輸入国】

国名	数量(台)	対前年同期比	構成比率	金額(百万円)	対前年同期比	構成比率
中国	3,898,011	107.3%	96.7%	28,710	115.3%	90.0%
台湾	119,995	117.5%	3.0%	2,571	131.1%	8.1%
アメリカ	4,083	98.1%	0.1%	345	84.3%	1.1%
インド	2,014	95.8%	0.0%	10	91.7%	0.0%
イタリア	1,051	151.2%	0.0%	106	149.0%	0.3%

出所:財務省 貿易統計