

生産・出荷・在庫(H19年1~5月)及び輸出入(H19年1~5月)概況

1. 生産・出荷・在庫

(単位:台、百万円)

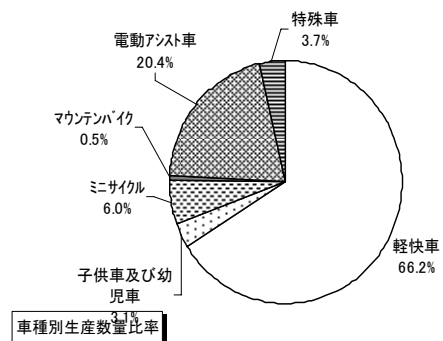
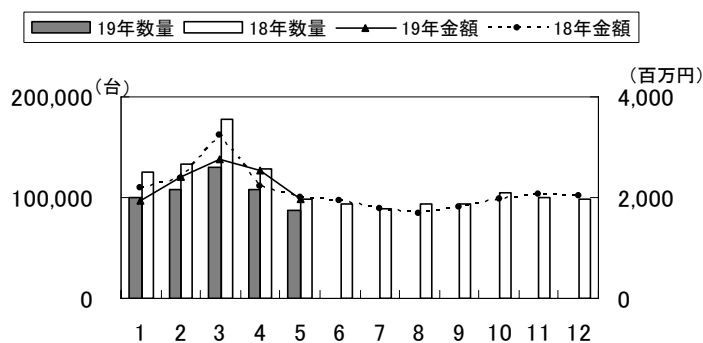
月別	生産		出荷		在庫	対前年同月比(%)				
	数量	金額	数量	金額		生産		出荷		在庫
					数量	金額	数量	金額	数量	
1	99,537	1,945	242,020	3,229	246,016	79.7	88.3	89.4	97.3	92.3
2	108,413	2,412	325,495	4,542	266,239	81.2	94.1	95.8	106.8	96.7
3	130,721	2,760	501,710	6,343	214,321	73.6	81.9	86.8	89.6	89.8
4	108,017	2,254	443,278	5,329	190,112	84.4	101.9	88.5	97.9	88.2
5	87,489	1,973	300,998	3,846	197,205	89.3	98.0	99.9	107.4	83.3
6										
7										
8										
9										
10										
11										
12										
累計	534,177	11,344	1,813,501	23,289	-	80.7	91.8	91.1	98.4	-

(1) 生産

H19年5月の生産は数量87千台、金額1,973百万円で対前年同月比89.3%、98.0%である。1~5月の累計は534千台、11,344百万円、対前年同期比80.7%、91.8%である。

車種別の対前年同月比は、子供車及び幼児車(101.0%・108.7%)、電動アシスト車(102.6%・102.7%)が数量、金額とも増加、マウンテンバイク(78.2%・147.4%)が金額のみ増加、軽快車(84.6%・89.2%)、ミニサイクル(82.4%・86.0%)、特殊車(86.4%・95.0%)は数量、金額とも減少となった。

完成車月別生産



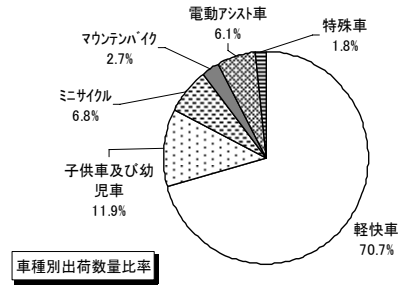
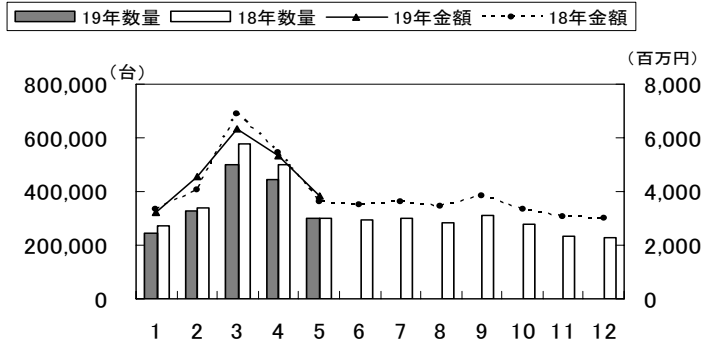
2) 出荷、在庫

H19年5月の出荷は数量301千台、金額3,846百万円で対前年同月比99.9%、107.4%である。1~5月の累計は1,814千台、23,289百万円、対前年同期比91.1%、98.4%である。

車種別の対前年同月比は、軽快車(104.4%・115.3%)、ミニサイクル(105.4%・107.1%)、電動アシスト車(108.3%・107.6%)が数量、金額とも増加、子供車及び幼児車(84.7%・87.6%)、マウンテンバイク(84.7%・97.2%)、特殊車(84.8%・94.0%)は数量、金額とも減少となった。

完成車の5月末在庫は前年比83.3%(197千台)である。

完成車月別出荷



出所：経済産業省 機械統計

2. 輸出入

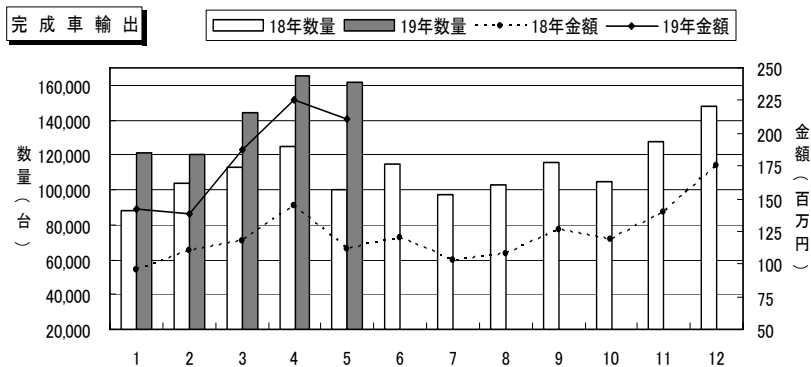
(1) 輸出

(単位：台、千円、%)

月別	完成車		部品金額	計	対前年同月比			
	数量	金額			完成車		部品金額	計
					数量	金額		
1	121,113	141,662	5,205,667	5,347,329	138.1	148.8	133.5	133.8
2	120,411	137,720	5,579,253	5,716,973	116.5	125.0	101.4	101.9
3	144,488	188,365	5,932,112	6,120,477	127.9	159.9	124.6	125.5
4	165,619	224,576	5,386,990	5,611,566	132.8	156.3	143.4	143.9
5	161,440	211,236	4,544,170	4,755,406	161.2	189.8	122.7	124.6
6								
7								
8								
9								
10								
11								
12								
累計	713,071	903,559	26,648,192	27,551,751	134.8	156.3	123.2	124.1

H19年5月の完成車輸出は、161台、211百万円で、対前年同月比は、数量161.2%、金額189.8%である。1～5月の累計は713千台、904百万円、対前年同期比134.8%、156.3%である。仕向地別では99.7%(数量)がアジア・アフリカ向けで、主な国はベトナム21.5%、カンボジア21.1%、中国14.0%、ガーナ11.3%、タイ6.6%、北朝鮮6.4%、タンザニア6.4%である。

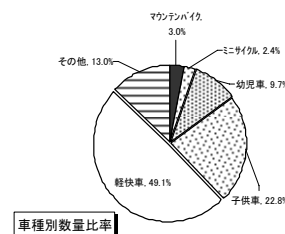
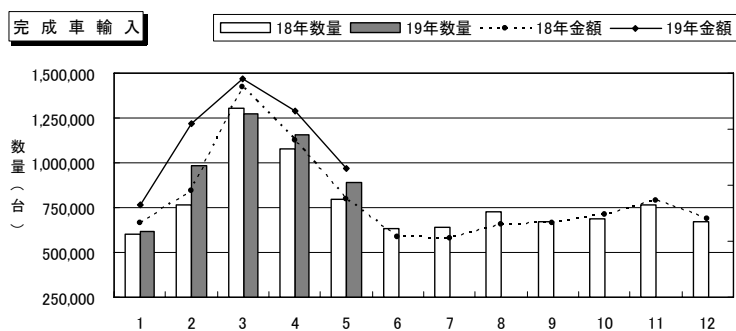
部品は4,544百万円、対前年同月比122.7%、累計は26,648百万円、対前年同期比123.2%である。



(2) 輸 入

(単位：台、千円、%)

月別	完成車		部品金額	計	対前年同月比			
	数量	金額			完成車		部品金額	計
					数量	金額		
1	613,892	5,278,693	934,280	6,212,973	101.9	113.4	98.0	110.8
2	988,006	8,216,302	758,756	8,975,058	129.1	141.7	122.5	139.8
3	1,275,167	9,778,030	805,924	10,583,954	97.9	103.1	96.3	102.5
4	1,152,734	8,634,079	717,910	9,351,989	107.2	113.9	131.8	115.1
5	890,124	6,599,200	842,343	7,441,543	111.7	119.7	134.0	121.2
6								
7								
8								
9								
10								
11								
12								
合計	4,919,923	38,506,304	4,059,213	42,565,517	108.3	116.6	113.3	116.2



H19年5月の完成車輸入は、890千台、6,599百万円で、対前年同月比は、数量111.7%、金額119.7%である。1～5月の累計は4,920台、38,506百万円、対前年同期比108.3%、116.6%である。

車種別の対前年同月比は、幼児車(110.1%・118.5%)、子供車(118.3%・124.4%)、軽快車(113.9%・127.2%)、その他(133.2%・150.6%)が数量、金額とも増加、マウンテンバイク(62.2%・60.5%)、ミニサイクル(60.2%・90.9%)が数量、金額とも減少である。

部品は842百万円、対前年同月比134.0%で、累計は4,059百万円、対前年同月比113.3%である。

【主要輸入国】

国名	数量(台)	対前年同期比	構成比率	金額(百万円)	対前年同期比	構成比率
中国	4,756,464	108.2%	96.7%	34,688	116.8%	90.1%
台湾	150,544	113.1%	3.1%	3,079	123.0%	8.0%
アメリカ	4,499	83.3%	0.1%	395	78.0%	1.0%
インド	2,014	69.4%	0.0%	10	69.2%	0.0%
イタリア	1,346	176.6%	0.0%	135	145.0%	0.4%

出所：財務省 貿易統計