

生産・出荷・在庫(H19年1~8月)及び輸出入(H19年1~8月)概況

1. 生産・出荷・在庫

(単位:台、百万円)

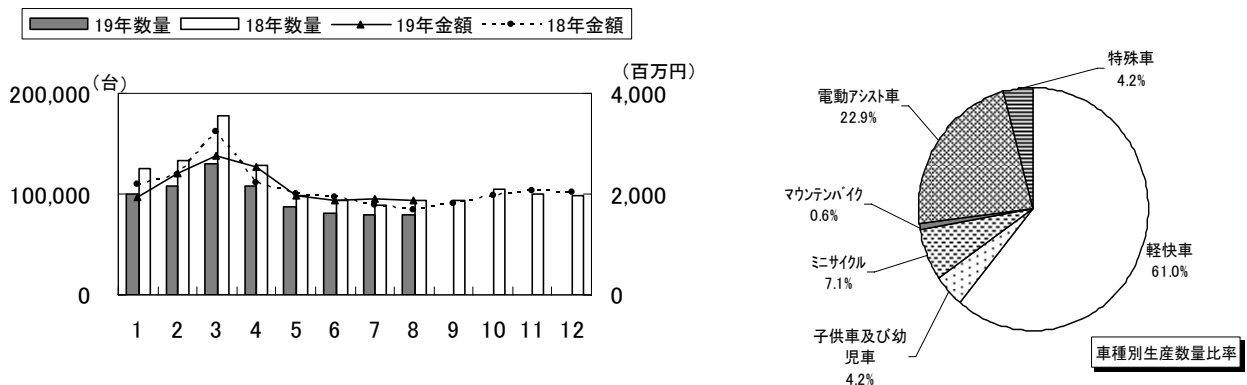
月別	生産		出荷		在庫	対前年同月比(%)				
	数量	金額	数量	金額		生産		出荷		在庫
					数量	金額	数量	金額	数量	
1	99,537	1,945	242,020	3,229	246,016	79.7	88.3	89.4	97.3	92.3
2	108,413	2,412	325,495	4,542	266,239	81.2	94.1	95.8	106.8	96.7
3	130,721	2,760	501,710	6,343	214,321	73.6	81.9	86.8	89.6	89.8
4	108,017	2,254	443,278	5,329	190,112	84.4	101.9	88.5	97.9	88.2
5	87,489	1,973	300,998	3,846	197,205	89.3	98.0	99.9	107.4	83.3
6	81,714	1,868	258,123	3,318	209,947	87.4	97.1	88.8	95.2	90.2
7	79,147	1,911	265,116	3,519	199,210	90.2	108.6	88.4	97.6	90.5
8	79,476	1,881	274,383	3,589	186,008	84.3	110.8	96.6	105.0	90.5
9										
10										
11										
12										
累計	774,514	17,004	2,611,123	33,715	-	82.6	95.9	91.1	98.6	-

(1) 生産

H19年8月の生産は数量79千台、金額1,881百万円で対前年同月比84.3%、110.8%である。1~8月の累計は775千台、17,004百万円、対前年同期比82.6%、95.9%である。

車種別の対前年同月比は、ミニサイクル(102.9%・112.8%)、電動アシスト車(121.9%・128.6%)が数量、金額とも増加、特殊車(69.6%・100.0%)は金額が横ばい、軽快車(77.3%・92.8%)、子供車及び幼児車(71.0%・81.1%)、マウンテンバイク(13.7%・25.0%)は数量、金額とも減少となった。

完成車月別生産



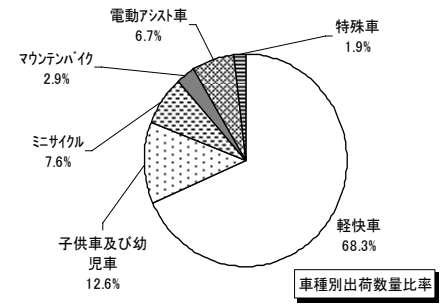
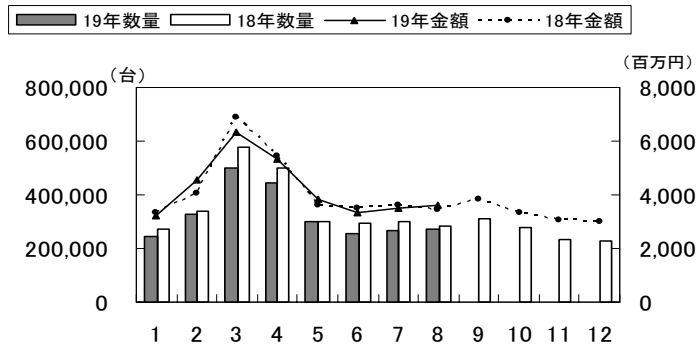
(2) 出荷、在庫

H19年8月の出荷は数量274千台、金額3,589百万円で対前年同月比96.6%、105.0%である。1~8月の累計は2,611千台、33,715百万円、対前年同期比91.1%、98.6%である。

車種別の対前年同月比は、ミニサイクル(103.2%・109.6%)、電動アシスト車(111.2%・116.4%)が数量、金額とも増加、軽快車(97.1%・102.6%)、子供車及び幼児車(99.9%・106.9%)は金額のみ増加、マウンテンバイク(78.6%・87.0%)、特殊車(46.5%・74.9%)は数量、金額とも減少となった。

完成車の8月末在庫は前年比90.5%(186千台)である。

完成車月別出荷



出所：経済産業省 機械統計

2. 輸 出 入

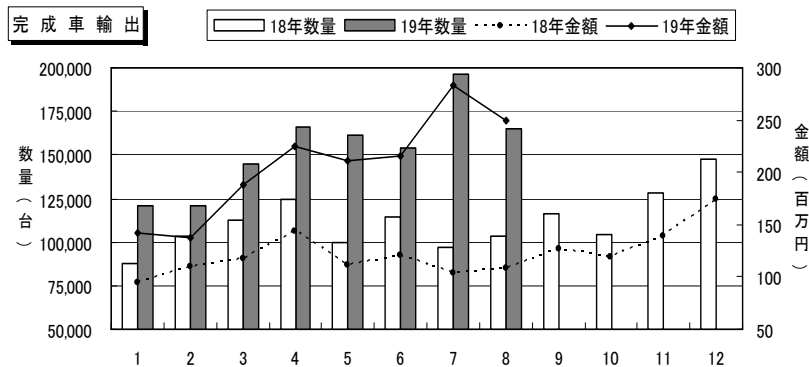
(1) 輸 出

(単位：台、千円、%)

月別	完成車		部品金額	計	対前年同月比			
	数量	金額			完成車		部品金額	計
					数量	金額		
1	121,113	141,662	5,235,531	5,377,193	138.1	148.8	132.8	133.2
2	120,411	137,720	5,628,857	5,766,577	116.5	125.0	100.9	101.4
3	144,488	188,365	5,969,654	6,158,019	127.9	159.9	124.6	125.4
4	165,619	224,576	5,425,097	5,649,673	132.8	156.3	142.9	143.4
5	161,440	211,236	4,562,162	4,773,398	161.2	189.8	122.1	124.1
6	153,549	215,315	7,221,560	7,436,875	133.7	179.0	146.1	146.9
7	196,591	283,496	6,591,770	6,875,266	202.4	275.5	139.2	142.1
8	165,409	248,975	5,567,123	5,816,098	160.4	231.6	98.7	101.2
9								
10								
11								
12								
累計	1,228,620	1,651,345	46,201,754	47,853,099	145.6	181.7	124.3	125.7

H19年8月の完成車輸出は、165台、249百万円で、対前年同月比は、数量160.4%、金額231.6%である。1～8月の累計は1,229千台、1,651百万円、対前年同期比145.6%、181.7%である。仕向地別では99.8%(数量)がアジア・アフリカ向けで、主な国はベトナム22.7%、カンボジア20.7%、中国15.5%、ガーナ11.1%、北朝鮮6.6%、タンザニア5.8%である。

部品は5,567百万円、対前年同月比98.7%、累計は46,202百万円、対前年同期比124.3%である。

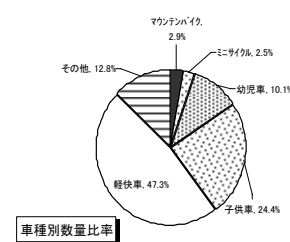
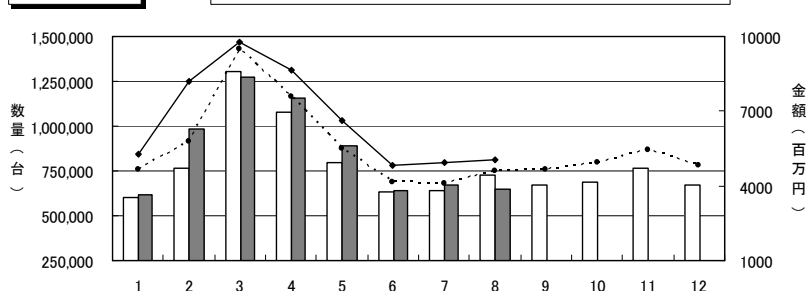


(2) 輸 入

(単位:台、千円、%)

月別	完成車		部品金額	計	対前年同月比			
	数量	金額			完成車		部品金額	計
					数量	金額		
1	613,892	5,278,693	1,373,150	6,651,843	101.9	113.4	95.9	109.3
2	988,006	8,216,302	1,266,676	9,482,978	129.1	141.7	125.8	139.3
3	1,275,167	9,778,030	1,286,365	11,064,395	97.9	103.1	93.9	101.9
4	1,152,734	8,634,079	1,218,295	9,852,374	107.2	113.9	126.7	115.4
5	890,124	6,599,200	1,338,270	7,937,470	111.7	119.7	130.2	121.4
6	644,144	4,831,128	1,055,317	5,886,445	101.6	115.8	103.2	113.3
7	672,300	4,940,240	1,180,318	6,120,558	104.4	120.2	138.2	123.3
8	649,954	5,053,155	992,196	6,045,351	89.7	109.5	104.6	108.7
9								
10								
11								
12								
合計	6,886,321	53,330,827	9,710,587	63,041,414	105.2	116.1	112.6	115.6

完成車輸入



H19年8月の完成車輸入は、650千台、5,053百万円で、対前年同月比は、数量89.7%、金額109.5%である。1～8月の累計は6,886台、53,331百万円、対前年同期比105.2%、116.1%である。

車種別の対前年同月比は、その他(106.3%・144.8%)が数量・金額とも増加、子供車(90.5%・110.4%)、軽快車(95.7%・107.0%)は数量のみ増加、マウンテンバイク(75.6%・88.7%)、ミニサイクル(61.2%・64.5%)、幼児車(65.8%・88.5%)は数量・金額とも減少である。

部品は992百万円、対前年同月比104.6%で、累計は9,711百万円、対前年同月比115.6%である。

【主要輸入国】

国名	数量(台)	対前年同期比	構成比率	金額(百万円)	対前年同期比	構成比率
中国	6,668,169	105.9%	96.8%	48,105	116.2%	90.2%
台湾	199,440	87.8%	2.9%	4,126	118.1%	7.7%
アメリカ	5,786	94.3%	0.1%	557	94.4%	1.0%
インド	2,782	61.9%	0.0%	13	64.1%	0.0%
イタリア	2,225	194.8%	0.0%	227	172.5%	0.4%

出所:財務省 貿易統計