

生産・出荷・在庫(H19年1月)及び輸出入(H20年1月)概況

1. 生産・出荷・在庫

(単位:台、百万円)

月別	生産		出荷		在庫	対前年同月比(%)				
	数量	金額	数量	金額		生産		出荷		在庫
					数量	金額	数量	金額	数量	
1	97,728	2,026	245,311	3,648	227,599	98.2	104.2	101.4	113.0	92.5
2										
3										
4										
5										
6										
7										
8										
9										
10										
11										
12										
累計	97,728	2,026	245,311	3,648	-	98.2	104.2	101.4	113.0	-

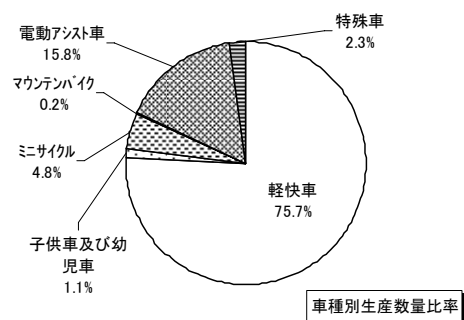
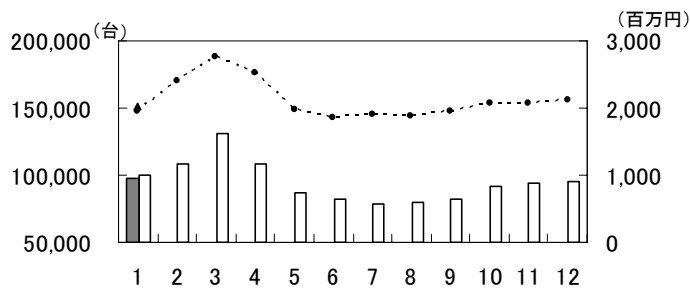
(1) 生産

H20年1月の生産は数量98千台、金額2,026百万円で対前年同月比98.2%、104.2%である。

車種別の対前年同月比は、子供車及び幼児車(107.3%・111.1%)が数量、金額とも増加、電動アシスト車(108.4%・91.0%)は数量のみ増加、軽快車(97.3%・114.3%)、マウンテンバイク(79.8%・125.0%)、特殊車(81.4%・109.1%)は金額のみ増加、ミニサイクル(91.0%・80.3%)は数量、金額とも減少となった。

完成車月別生産

■ 20年数量 □ 19年数量 ▲ 20年金額 ● 19年金額



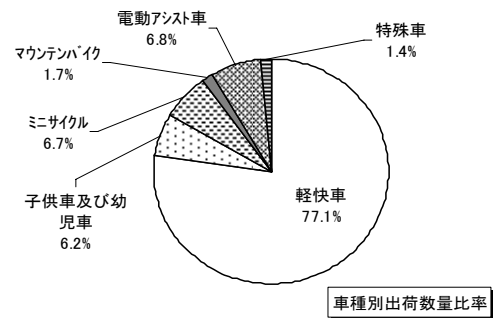
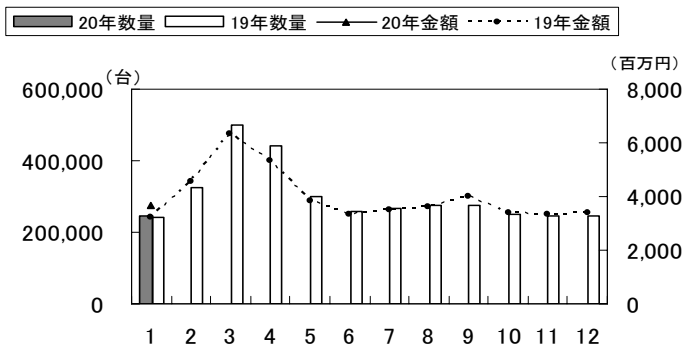
(2) 出荷、在庫

H20年1月の出荷は数量245千台、金額3,648百万円で対前年同月比101.4%、113.0%である。

車種別の対前年同月比は、軽快車(102.6%・113.2%)、電動アシスト車(109.4%・118.0%)は数量、金額とも増加、子供車及び幼児車(94.5%・105.6%)、ミニサイクル(95.3%・102.2%)、マウンテンバイク(87.4%・101.5%)、特殊車(83.1%・109.5%)が金額のみ増加となった。

完成車の1月末在庫は前年比92.5%(228千台)である。

完成車月別出荷



出所: 経済産業省 機械統計

2. 輸出入

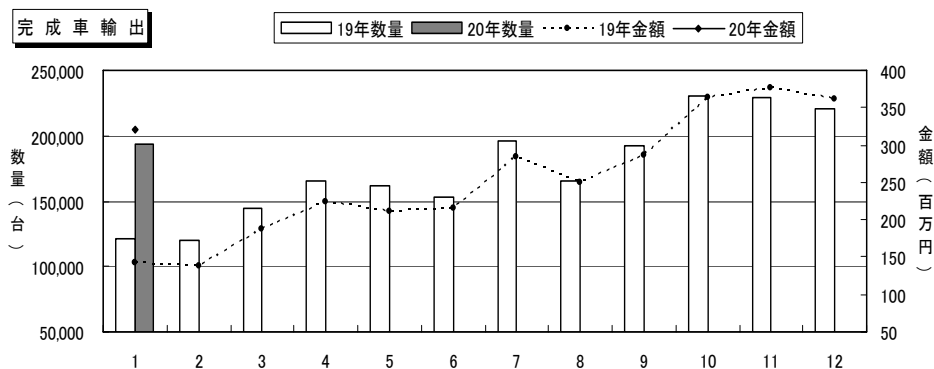
(1) 輸出

(単位: 台、千円、%)

月別	完成車		部品金額	計	対前年同月比			
	数量	金額			完成車		部品金額	計
					数量	金額		
1	193,768	319,984	6,550,709	6,870,693	160.0	225.9	125.1	127.8
2								
3								
4								
5								
6								
7								
8								
9								
10								
11								
12								
累計	193,768	319,984	6,550,709	6,870,693	160.0	225.9	125.1	127.8

H20年1月の完成車輸出は、194千台、320百万円で、対前年同月比は、数量160.0%、金額225.9%である。仕向地別では99.7%(数量)がアジア・アフリカ向けで、主な国はベトナム24.2%、カンボジア15.9%、ガーナ16.7%、中国14.8%、北朝鮮8.1%、タンザニア5.7%である。

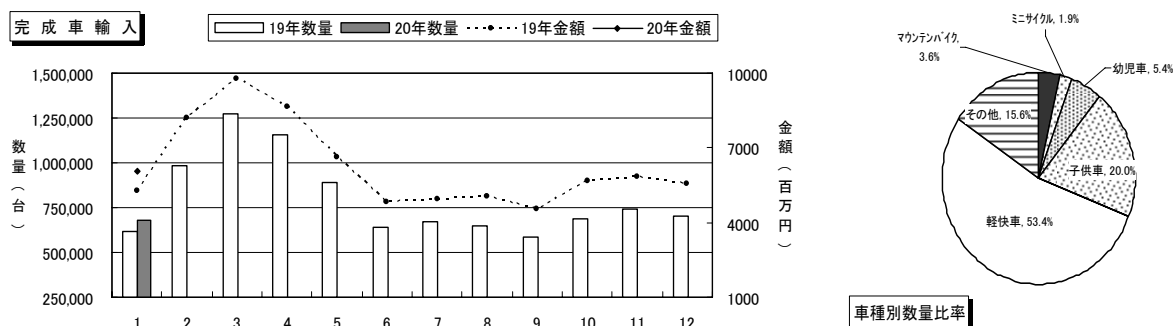
部品は6,551百万円、対前年同月比125.1%である。



(2) 輸 入

(単位：台、千円、%)

月別	完成車		部品金額	計	対前年同月比			
	数量	金額			完成車		部品金額	計
					数量	金額		
1	679,048	6,057,705	1,431,869	7,489,574	110.6	114.8	104.3	112.6
2								
3								
4								
5								
6								
7								
8								
9								
10								
11								
12								
累計	679,048	6,057,705	1,431,869	7,489,574	110.6	114.8	104.3	112.6



H20年1月の完成車輸入は、679千台、6,058百万円で、対前年同月比は、数量110.6%、金額114.8%である。

車種別の対前年同月比は、マウンテンバイク(127.3%・136.5%)、子供車(113.2%・112.5%)、軽快車(105.9%・108.9%)、その他(136.2%・132.8%)が数量・金額とも増加、ミニサイクル(94.3%・74.9%)、幼児車(91.5%・99.4%)は数量・金額とも減少である。

部品は1,432百万円、対前年同月比104.3%である。

【主要輸入国】

国名	数量(台)	対前年同期比	構成比率	金額(百万円)	対前年同期比	構成比率
中国	649,509	109.7%	95.6%	5,109	113.3%	84.3%
台湾	27,392	144.7%	4.0%	811	129.1%	13.4%
アメリカ	1,082	109.1%	0.2%	88	85.0%	1.5%
ベトナム	560	-	0.1%	3	-	0.0%
イタリア	228	67.9%	0.0%	31	146.6%	0.5%

出所：財務省 貿易統計