

2019年－2023年 電動アシスト車 生産動態統計

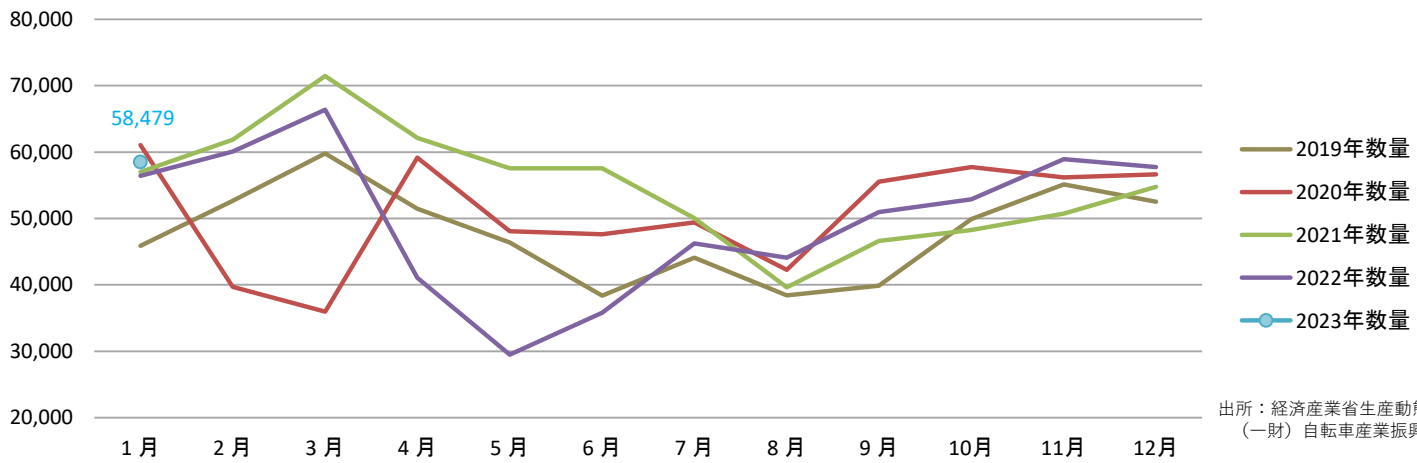
2023/3/16

単位:数量=台数

電動アシスト車 Electric power assist bicycles	生産 Production		
	数量 Quantity	金額(千円) Value (thousand yen)	平均単価(円) Average price (yen)
2019年	574,537	48,465,266	84,355
2020年	609,430	54,881,096	90,053
2021年	657,657	59,983,242	91,207
2022年	600,108	57,732,069	96,203
2023年 1月-1月累計	58,479	5,884,973	100,634

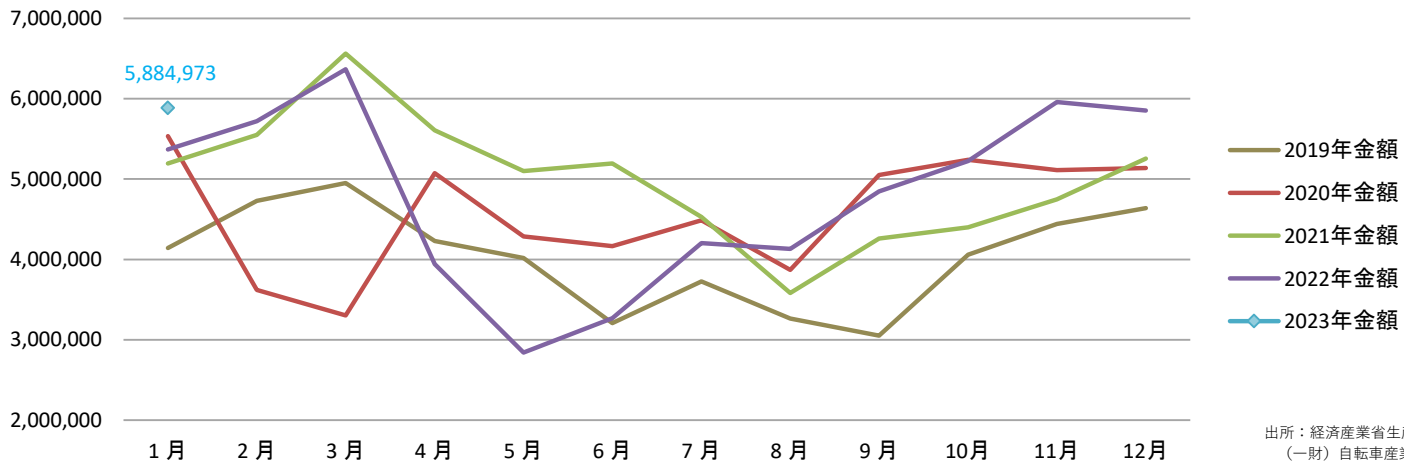
出所：経済産業省生産動態統計  
(一財) 自転車産業振興協会

2019-2023年 電動アシスト車 生産動態統計 数量(台)



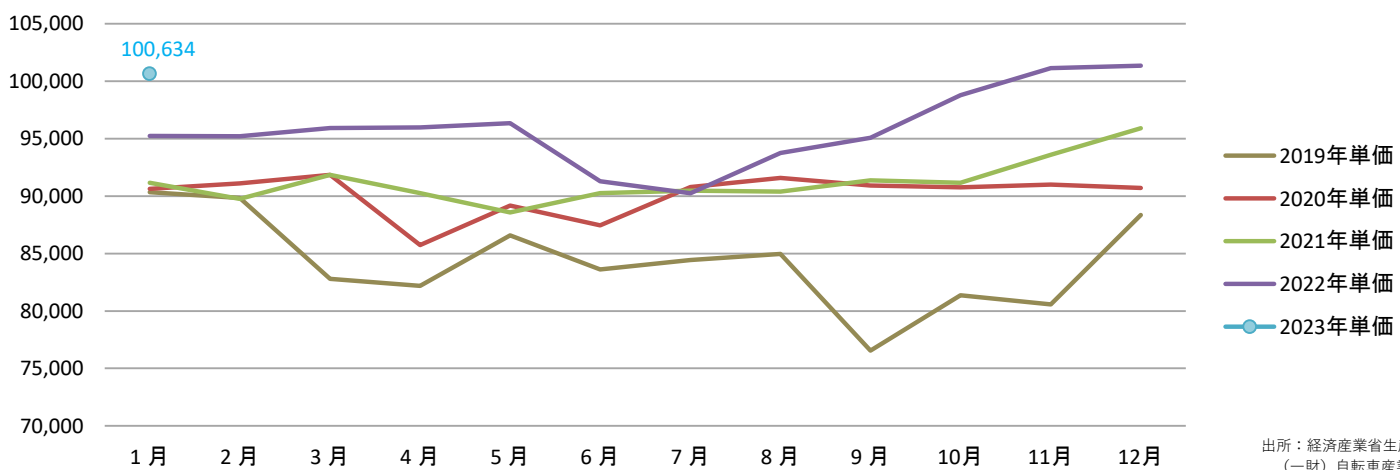
出所：経済産業省生産動態統計  
(一財) 自転車産業振興協会

2019-2023年 電動アシスト車 生産動態統計 金額(千円)



出所：経済産業省生産動態統計  
(一財) 自転車産業振興協会

2019-2023年 電動アシスト車 平均単価(円)



出所：経済産業省生産動態統計  
(一財) 自転車産業振興協会